

Rédigé le lundi 18 mai 2020

Flash info quotidien n°37

Chers investisseurs,

PROMEPAR Asset Management est complètement mobilisé et reste à votre écoute.

Dans le cadre de la crise actuelle, nous vous proposons une communication quotidienne, concernant l'impact du COVID19 sur l'économie mondiale et les marchés financiers.

Evolution des marchés financiers au 15 / 05 / 2020 (en devises locales)

Indices Mondiaux Actions	Niveau	% Jour	% Wtd	% en 2020	Obligations Etats à 10 ans	Rendement J	Rendement J-1	Rendement 31 /12/19
DOW JONES INDUS.	23 685	0,3%	-2,7%	-17,0%	Allemagne	↓ -0,52%	-0,52%	-0,17%
S&P 500	2 864	0,4%	-2,3%	-11,4%	France	↓ -0,01%	0,00%	0,13%
NASDAQ Composite	9 015	0,8%	-1,2%	0,5%	UK	↓ 0,18%	0,21%	0,84%
STOXX 600	328	0,5%	-3,8%	-21,1%	Portugal	↓ 0,82%	0,87%	0,47%
EURO STOXX 50	2 771	0,4%	-4,7%	-26,0%	Italie	↑ 1,84%	1,81%	1,38%
FTSE 100	5 800	1,0%	-2,3%	-23,1%	Espagne	↓ 0,77%	0,79%	0,48%
CAC 40	4 278	0,1%	-6,0%	-28,4%	USA	↓ 0,64%	0,69%	1,92%
DAX	10 465	1,2%	-4,0%	-21,0%	FOREX	Niveau	% sur J-1	% en 2020
IBEX 35	6 475	-1,1%	-4,5%	-32,2%	USD/YEN	107,31	0,2%	-1,3%
FTSE MIB	16 852	-0,1%	-3,4%	-28,3%	GBP/USD	1,21	-0,6%	-8,5%
FTSE SWISS	519	0,6%	-1,6%	-9,7%	EUR/USD	1,08	0,0%	-3,6%
NIKKEI 225	20 037	0,6%	-0,7%	-15,3%	EUR/GBP	0,89	0,7%	5,3%
SHANGHAI COMPOSITE	417	-0,1%	-1,2%	-5,0%	Commodities	Niveau	% sur J-1	% en 2020
HANG SENG Index	23 797	-0,1%	-1,8%	-15,6%	Brent	32,5	4,4%	-50,8%
CBOE Market Volatility	32	-2,2%	14,0%	131,4%	Gold	1 753,4	0,9%	15,4%

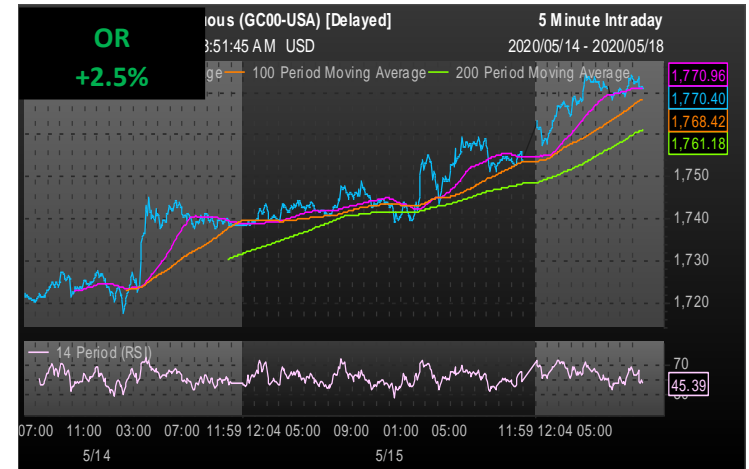
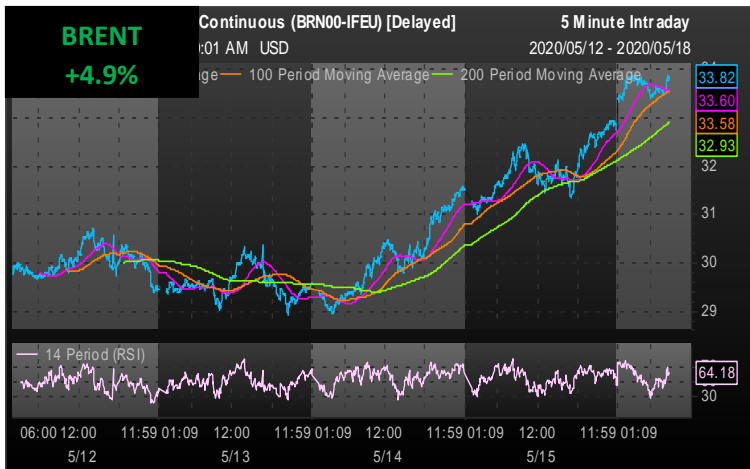
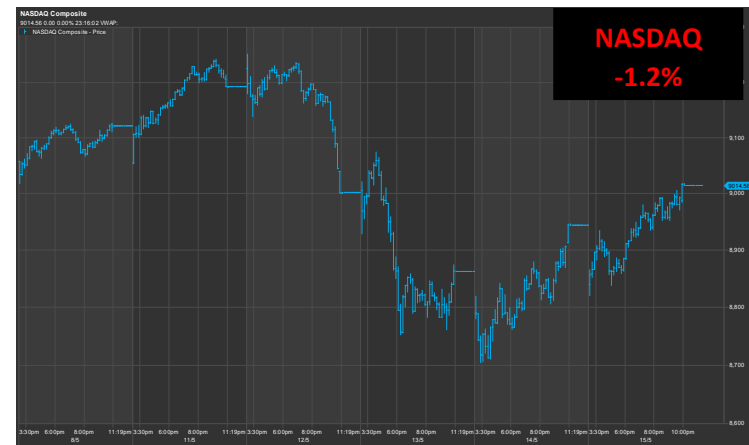
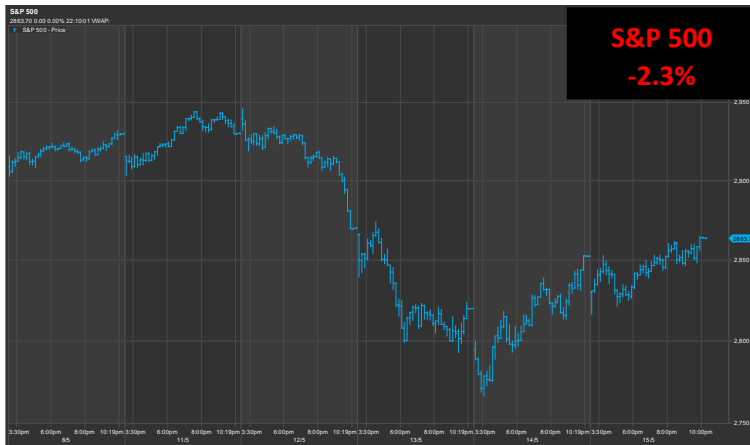
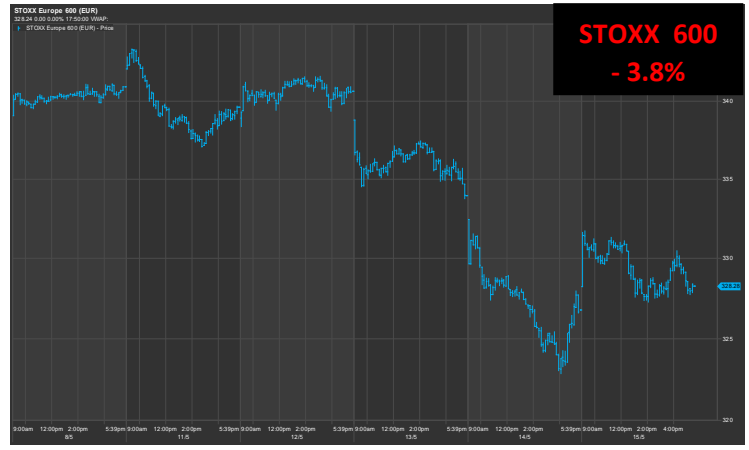
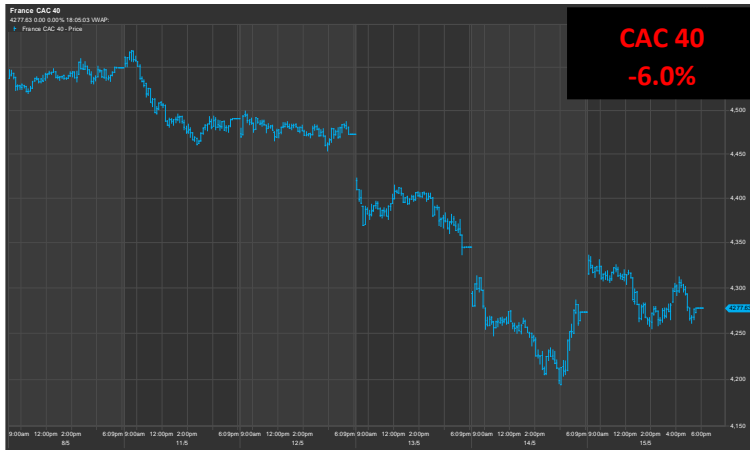
Source : FactSet , PROMEPAR AM

Actualité du jour

L'agence de notation Fitch a abaissé de stable à négative la perspective de notation « AA » de la France car elle craint une détérioration des finances publiques et de l'économie cette année. Après cette décision, Fitch dispose de deux années pour abaisser éventuellement la note de la France. Début avril, une autre agence de notation, S&P, avait maintenu la note de la France à AA, sans toucher à sa perspective qu'elle avait maintenue stable.

Du côté des marchés, les indices actions mondiaux clôturent la semaine en forte baisse. Le découplage des marchés en fonction des zones géographiques s'est encore accentué : l'indice Eurostoxx 50 perd -4.7% tandis qu'aux Etats-Unis le S&P 500 baisse de 2.3% sur la période. Ainsi depuis le début de l'année, les indices européens accusent des pertes plus importantes à l'instar du Stoxx 600 (-21.1%) alors qu'aux Etats-Unis le S&P 500 baisse de seulement -11.4% et le Nasdaq réalise un gain de 0.5%.

Les graphiques de la semaine



Votre interlocuteur habituel chez **PROMEPAR AM** ainsi que les équipes de gestion sont à votre disposition pour vous aider à trouver la ou les solution(s) adaptée(s) à votre profil.

Les informations contenues dans ce document vous sont communiquées à titre purement indicatif et ne sauraient donc être considérées comme un conseil en investissement, une recommandation de conclure une opération ou une offre de souscription. Les points de vue et stratégies décrits peuvent ne pas être adéquats pour tous les investisseurs. Les équipes de **PROMEPAR Asset Management** sont à votre disposition afin de vous permettre d'obtenir une recommandation personnalisée.